



לקוח נכבד

תודה שרכשת מוצר זה מחברת סאינט
נא הקפד על הוראות ההתקנה.

גוף תאורת חוץ לקיר דגם GARDINI.
רמת אטימות המוצר IP54, אידיאלי להתקנה בחצרות,
פרגולות, חזיתות בתים, הצפת קירות ועוד.

הערות

- לפני ההתקנה, נא קרא בעיון רב את הוראות האזהרה וההתקנה.

הוראות שימוש במוצר

- הוציאו את גוף התאורה והרכיבו את גוף התאורה בהתאם להוראות ההתקנה.
- לחצו על הלחצן לבחירת מצב העבודה הרצוי, המעבר בין המצבים השונים נעשה במחזוריות. לאחר הבחירה אין צורך לשנות שוב.
- טעינה ראשונית: יש להטעין את גוף התאורה בפעם הראשונה למשך זמן מספק. טעינה לא מספקת עלולה להשפיע על משך ועוצמת התאורה. בפעם הבאה שהטעינה תהיה מלאה, פעולת התאורה תחזור למצב תקין.
- בעונת הסתיו והחורף, או בימים מעוננים וגשמיים ממושכים, יעילות הטעינה עלולה להיחלש, ומשך התאורה עשוי להתקצר. זהו מצב תקין ואינו מצביע על תקלה במכשיר.

מצבי עבודה של המוצר

לחצו על הלחצן למעבר בין המצבים במחזוריות. לאחר בחירת המצב, אין צורך להחליף אותו שוב.

- לחצו על הלחצן לכניסה למצב מעבר של 7 צבעים (Pantasmagoria 7 Colors Breathing Mode): בלחיצה על הלחצן, גוף התאורה יפעל למשך 2 שניות, ותתבצע בדיקה של תנאי בקרת האור. גוף התאורה יפעל באופן אוטומטי בלילה, ויטען במהלך היום כשהוא במצב כבוי.
- לחצו שוב על הלחצן לכניסה למצב 256 צבעים (Phantasmagoria 256 Colors Mode): בלחיצה נוספת על הלחצן, גוף התאורה יפעל למשך 2 שניות, ותתבצע בדיקה של תנאי בקרת האור. גוף התאורה יאיר באופן אוטומטי בלילה, ויטען במהלך היום כשהוא במצב כבוי.
- מצב צבע יחיד (שבעה צבעים-Monochrome Mode): (בלחיצה אחת, גוף התאורה יכנס למצב צבע יחיד, שבו ניתן לעבור בין 7 צבעים (לחיצה אחת לכל צבע). בעת לחיצה, גוף התאורה יפעל למשך 2 שניות ותתבצע בדיקה של תנאי בקרת האור. גוף התאורה יפעל באופן אוטומטי בלילה, ויטען במהלך היום כשהוא כבוי.
- לחצו פעם נוספת למעבר למצב כבוי (Off Mode): גוף התאורה יכנס להטענה אך אינו מאיר בלילה.

תודה שקניתם עוד אחד ממוצרי האיכות של חברת סאינט!

תעודת אחריות סאינט

שם המוצר: _____, תיאור המוצר: _____,
שם הדגם: _____, שנת ייצור: _____, מועד רכישת המוצר: _____.

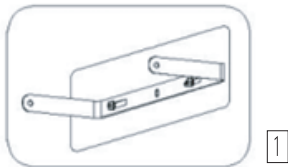
תחנות שירות

קראוזמן גדעון ובניו שטמפפר 45 פתח תקווה, 03-047845
זון גלעד יזמות- רחוב אגריפס 19 ירושלים, 02-6247262
חשמל ברקוביץ בית אשל 30 באר שבע, 08-6274426
בורג המפרץ חלוצי התעשייה 3 חיפה, 04-8817000

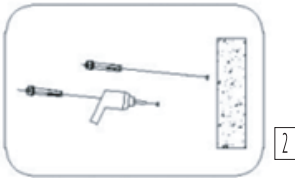
אנו סאינט לקת בע"מ ("להלן: "היבוא"), ח.פ. 513324160 מפארק שח"ק- שקד, ד.ד. מנשה, ת.ד. 240, מיקוד: 37862. טל: 04-6350680, פקס: 04-6350670, אחראים בזאת כלפי רוכש מוצר וכל נעבר בדיון שלו ("להלן: "הצרכן") לתקינות המוצר, מבחינת ליקויים כלשהם בעבודה ו/או בחומרים, בתנאי שנעשה במוצר שימוש נכון וסביר ובכפוף לתנאים הבאים:

- 1- אחריות למוצר לתקופה בת 24 חודשים ("להלן: "תקופת האחריות") שתחילתה במועד רכישת המוצר או עם סיום התקנת המוצר בבית הצרכן או הדרכת הצרכן בתפעול המוצר (ככל שההתקנה/ ההדרכה נדרשים ע"י היבואן כתנאי להפעלת המוצר), לפי המאוחר ובלבד שעד למועד התקנת המוצר לא עשה הצרכן שימוש במוצר והמוצר נשמר בתנאים ראייתיים העונים על דרישות היבואן. אחריות כמפורט בתעודה זו תחול אף על התקנת המוצר, אם המוצר הותקן על ידי/או מטעם היבואן ע"פ דרישת היבואן כתנאי להפעלת המוצר".
- 2- האחריות בהתאם לתעודת אחריות זו תקפה רק למוצרים שיובאו לישראל ע"י היבואן ושוקו על ידו.
- 3- היבואן מתחייב לתקן כל קלקול שהתגלה במוצר במהלך תקופת האחריות וזאת ללא תמורה. כמו כן, מתחייב היבואן להחליף, במידה שיידרש, את המוצר או כל חלק ממנו, ללא תמורה. ככל של צורך התיקון תידרש החלפת חלקים, מתחייב היבואן לספק חלקים מקוריים וחדשים. לא תוקן המוצר כאמור לעיל - היבואן יספק לצרכן מוצר חדש זהה או מסוג ואיכות דומים ושוויו ערך או ישיב לצרכן את התמורה ששילם בעד המוצר, לפי בחירת היבואן. תיקון כאמור יבוצע בתוך 7 ימים מהיום שבו נמסר המוצר לתחנת השירות ו/או לחנות ממנה נרכש.
- 4- לאחר תיקון המוצר מתחייב היבואן להמציא לצרכן פירוט אודות מהות התיקון ואודות החלקים שהוחלפו (ככל שהוחלפו חלקים).
- 5- הוכיח היבואן כי מקור הקלקול בנזק מכון, יחיד היבואן פטור מחיוביו על פי סעיף זה ויכול לסרב לתקן את המוצר ו/או לדרוש תשלום בעד התיקון.
- 6- היבואן יספק, על פי דרישת הצרכן, חלקי חילוף לשם תיקון המוצר, עד תום תקופת האחריות שנקבעה למוצר ובמוצרים שעלותם מעל 300 ₪ יספק היבואן, על פי דרישת הצרכן, חלקי חילוף לשם תיקון המוצר עד תום שנה לאחר תום תקופת האחריות שנקבעה למוצר.
- 7- תעודת זו אחריות ותנאיה תקפים למוצר ולכל מוצר שהובא במקומו ואין בהחלפת מוצר ו/או חלק ממנו משום הארכת תקופת האחריות המקורית שכאמור החלה במועד מסירת המוצר המקורי לצרכן. כמו כן, אין האחריות חלה על אביזרים נלווים למוצר שלא נמכרו לצרכן על ידי היבואן.
- 8- חיובי היבואן מתחילים עם מסירת הטובין בפועל לצרכן.
- 9- על הוראות תעודת אחריות זו יחולו באופן בלעדי חוקי מדינת ישראל והם יחולו בשטחי מדינת ישראל (למעט הרשות הפלסטינית).
- 10- תיקון קלקול במוצר בתקופת האחריות יחזיר את המוצר למצב שבו היה אלמלא הקלקול, לרבות החלפת חלקים בחלקים מקוריים וחדשים. ככל שהתיקון לא אפשרי בתנאי סעיף זה, יספק היבואן לצרכן מוצר חדש, זהה או מסוג ואיכות דומה ושווה ערך, או ישיב לו את התמורה ששילם בעד המוצר- וזאת לשיקול דעת הבלעדי של היבואן.
- 11- יבואן יתקן מוצר מתום שבעה ימים מהיום שבו נקרא לעשות כן או מתום עשרה ימים מהיום שבו נמסר המוצר לתחנת השירות, לפי העניין. נמסר המוצר לנקודת מכירה - במקרה בו אין תחנת שירות בקרבת מקום (במרחק שאינו עולה על 15 ק"מ), ימלא היבואן את חובתו לתקן את המוצר לא יאוחר מתום שבועיים מהיום שבו נמסר המוצר. המוצרים יובאו לתחנות השירות לשם תיקונם. לא ניתן להוביל באופן סביר את המוצר לתחנות השירות, מפאת גודלו, משקלו או נפחו או מחמת היותו מחובר דרך קבע, יתקנם היבואן במענו של הצרכן ואם נדרשה מעבדה לשם ביצוע התיקון, יעביד היצרן את המוצר למעבדה ויחזיר למענו של הצרכן, בלא תמורה.
- 12- על אף האמור לעיל, רשאי היבואן לדרוש תמורה בעד תיקון שביצע במוצר לפי דרישת הצרכן, או בעד הובלתו או החלפתו, לפי העניין, אם הוכיח, לפני ביצוע התיקון, שהקלקול בו נובע כתוצאה מאת הסיבות שלהלן:
(א) כוח עליון שהתרחש במועד מאוחר ממועד מסירת המוצר לצרכן
(ב) זדון או רשלנות של הצרכן, לרבות שימוש במוצר בניגוד להוראות השימוש ובלבד שהוראות השימוש סבירות בנסיבות העניין, והכל בכפוף להוראות כל דין; יבואן, בנסיבות שאינן נובעות מהפרת
(ג) תיקון שנעשה במוצר בידי מי שלא הורשה לכך מטעם היבואן, בנסיבות שאינן נובעות מהפרת חיובי היבואן לפי כתב אחריות זה.
- 13- על הוראות תעודת אחריות זו יחולו באופן בלעדי חוקי מדינת ישראל והם יחולו בשטחי מדינת ישראל (למעט הרשות הפלסטינית)

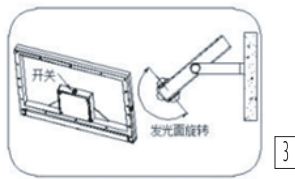
שלבי התקנה



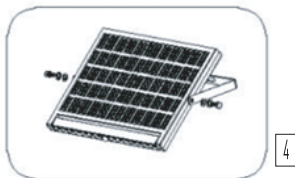
1



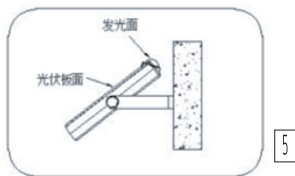
2



3



4



5

הוראות התקנה

1. קדחו חורים במשטח התקנה והכניסו דיבלים (ברגי עיגון)
2. התקינו את זרוע.
3. חברו את גוף התאורה לתושבת וסובבו את הזווית הרצויה: יש לכוון את הפאנל הסולארי בזווית של 10-5 מעלות דרומית-מערבית וליצור זווית עם המשטח האופקי (30° באזורים דרומיים, 45° באזורים צפוניים), לאחר בחירת הזווית, יש להדק את הברגים.
4. לחצו על מתג שעל גוף התאורה כדי להפעיל אותו. בחרו את מצב העבודה הרצוי. במקביל, ניתן לסובב את פני התאורה ב-180° כדי לכוון את אלומות האור לזווית הרצויה.
5. ניתן להתאים את כיוון גוף התאורה כך שיאיר לכיוון הקיר או כל אזור רצוי אחר.

נתון	דגמי 12W	דגמי 24W
גודל המוצר (mm)	160x130x28mm	350x140x28mm
הספק פאנל סולארי	5V/1.8W	5V/4.8W
גודל פאנל סולארי (mm)	138x84x2mm	329x90x2mm
גודל סוללה	1800mAh/3.2V	4000mAh/3.2V
זווית תאורה (קרו אור)	60°	
מצבי עבודה	מצב של 7 צבעים 12 שעות מצב 256 צבעים 12 שעות מצב צבע אחיד (7 צבעים) 12 שעות (מעבר בלחיצת כפתור) כפי	
בקרת תאורה	טעינה ביום (10 Lux) ואור כבוי, פריקה בלילה (5-10 Lux) ואור מופעל	
זמן טעינה	4-6 שעות בתאורה רגילה (40000 Lux)	
זמן עבודה	כ-12 שעות (טעינה מלאה ומצב אוטומטי)	
דירוג עמידות IP	IP54	
חומר מבנה	ABS, צבע שחור	
גובה התקנה	1-6 מטרים	
טמפרטורה ולחות	טמפרטורה: טעינה בטמפרטורה מעל 10°C, פריקה בטמפרטורה מעל -5°C	

הנחיות כלליות לשימוש במוצר

1. מוצר זה מבוסס אנרגיה סולארית פוטו-וולטאית, ידידותי לסביבה ובטיחותי במתח נמוך.
2. מתאים לשימוש רחב היקף בחצרות, מדשאות הארת קירות, גינות ומקומות נוספים.
3. לפני השימוש הראשוני, יש להניח את גוף התאורה ישירות תחת אור השמש למשך לפחות 6 שעות.
4. גוף התאורה נטען אוטומטית במהלך היום. גוף התאורה מופעל וכבה אוטומטית.
5. התקנה קלה וללא צורך בחיווט: אין צורך בחיבור לחשמל או בתהליך התקנה מורכב.
6. יש להתקין את גוף התאורה במקום חשוף לשמש חזקה ולוודא שהפאנל הפוטו-וולטאי מקבל כמויות מספקת של אור שמש לטעינת הסוללה.
7. השפעת הטעינה על פאנלים סולארים תלויה בעצמת קרינת השמש, במשך זמן החשיפה ובתנאי מזג האוויר. ככל שהשמש חזקה יותר, כך זמן הטעינה קצר יותר והפאנל הפוטו-וולטאי ייטען מהר יותר. טעינה בימים מעוננים או גשומים תהיה פחות אפקטיבית ומשך התאורה יתקצר.
8. הגנה פנימית מפני טעינה יותר (over-voltage protection) והגנה מפני פריקה מתח נמוך (low voltage discharge protection) מערכת בטוחה, איכות יציבה.
9. מראה ייחודי: המוצר פותח באמצעות מחקר, פיתוח וייצור עצמאי, כוול עיצוב מקורי ופנטזי ייחודי.

הנחיות בטיחות חשובות

- אנא הרחיקו את כלי התקנה מהישג ידם של ילדים.
- המוצר מכיל סוללות נטענות, יש למחזר אותן כראוי ואין להשליך לאשפה רגילה.
- המוצר מכיל סוללות, אסור להשליך את המוצר לאש, הוא עלול להתפוצץ.
- אסור לחבר את המוצר ישירות לחשמל 110/220 וולט, פעולה כזו עלולה לגרום נזק חמור לגוף התאורה.
- התקינה את המוצר על משטח יציב בלבד: יש לחזק את הפאנל הפוטו-וולטאי ואת גוף התאורה היטב כדי למנוע פגיעות באנשים כתוצאה מרוח או סיבות אחרות.
- על מנת שלא לפגוע בעילות השימוש, מומלץ לנקות את הפאנל הפוטו-וולטאי מאבק ולכלוך כל 3-4 חודשים.
- בחורף, סתיו ובימים מעוננים ממוזכים טעינת גוף התאורה יהיה פחות יעיל ומשך התאורה עלול להתקצר-זהו מצב תקין.
- אין להתקין את גוף התאורה בקרבת מזגנים, גופי חימום או מערכות חשמל במתח גבוה, שעלולים להשפיע על מערכות רשת החשמל.

אזהרה!!

מוצר זה אינו מיועד לשימוש על ידי אנשים (כולל ילדים מעל גיל 8) עם מוגבלויות פיזיות, חושיות, חושיות, שכליות או חוסר ניסיון וידע, יש השגחה או הדרכה מאדם האחראי על ביטחונם.

יש להשגיח על ילדים לבל ישחקו עם המוצר.

אין לאפשר לילדים לבצע פעולות ניקוי ותחזוקה ללא השגחה.

הרחיקו את חומרי האריזה מהישג ידם של ילדים - סכנת חנק.